



Территориальный орган
Федеральной службы государственной статистики
по Самарской области

О финансовом состоянии организаций



за январь-февраль 2023 года



ФЕДЕРАЛЬНАЯ СЛУЖБА
ГОСУДАРСТВЕННОЙ СТАТИСТИКИ

О финансовом состоянии организаций

Самарастат

за январь-февраль 2023 года

- 01 Сальдированный финансовый результат в % к соответствующему периоду предыдущего года.
- 02 Сальдированный финансовый результат, млрд рублей.
- 03 Доля убыточных и прибыльных организаций, %.
- 04 Доля убыточных организаций, %.
- 05 Доля прибыльных организаций, %.
- 06 Темп роста убытка организаций, %.
- 07 Темп роста прибыли организаций, %.
- 08 Кредиторская задолженность, млрд рублей.
- 09 Дебиторская задолженность, млрд рублей.
- 10 Просроченная кредиторская и дебиторская задолженность в % к общей кредиторской/дебиторской задолженности.



САЛЬДИРОВАННЫЙ ФИНАНСОВЫЙ РЕЗУЛЬТАТ

– январь-февраль 2023 года, в % к соответствующему периоду предыдущего года

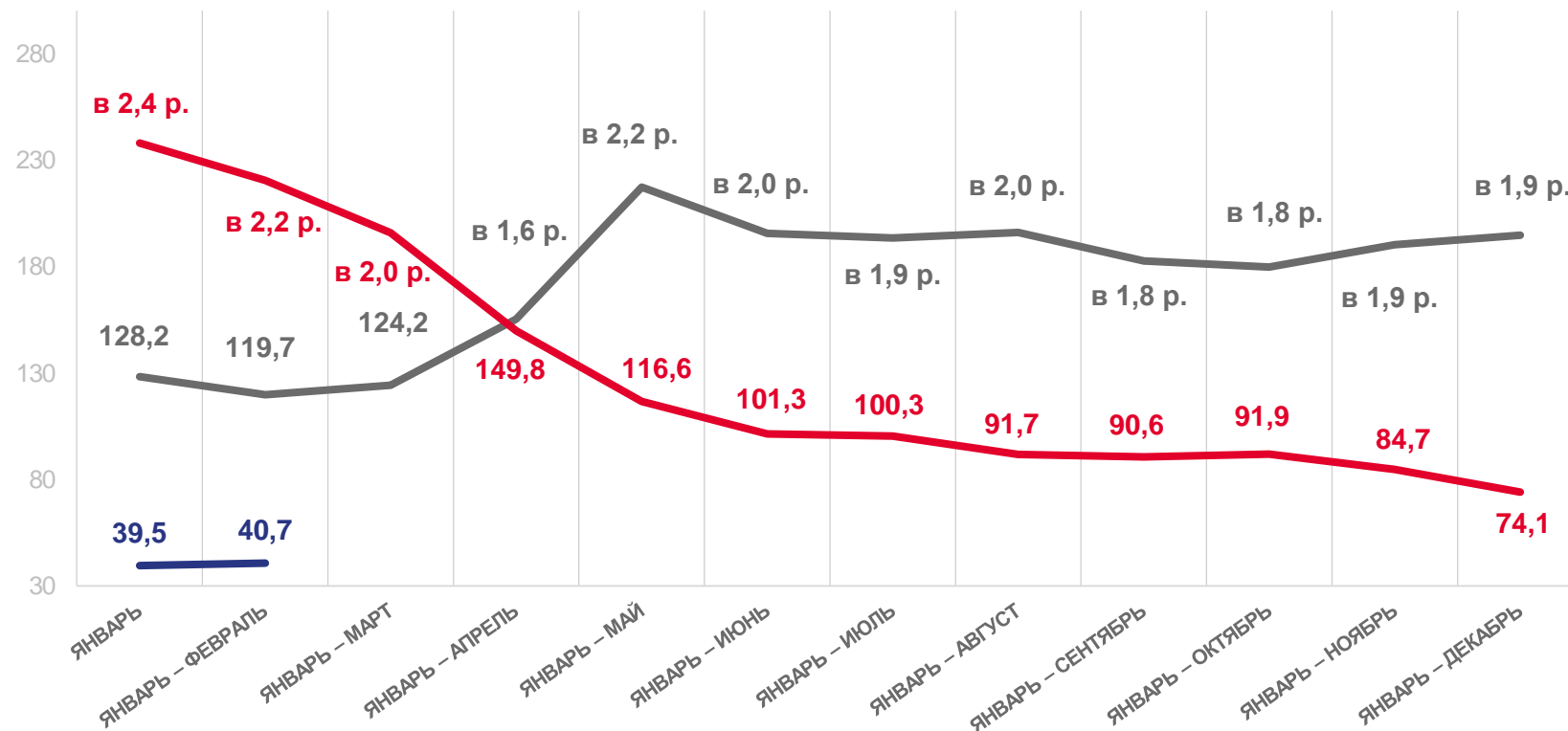
Сальдированный финансовый результат*

= прибыль – убыток организаций

49,6 МЛРД РУБ

40,7 % ↓

к соответствующему периоду предыдущего года



2021 год

2022 год

2023 год

* по сопоставимому кругу организаций в соответствии с методологией бухгалтерского учета



САЛЬДИРОВАННЫЙ ФИНАНСОВЫЙ РЕЗУЛЬТАТ

— январь-февраль 2023 года, млрд рублей



19,7

Обработывающие производства



15,4

Торговля оптовая и розничная; ремонт автотранспортных средств и мотоциклов



7,6

Добыча полезных ископаемых



0,0

Деятельность в области информации и связи

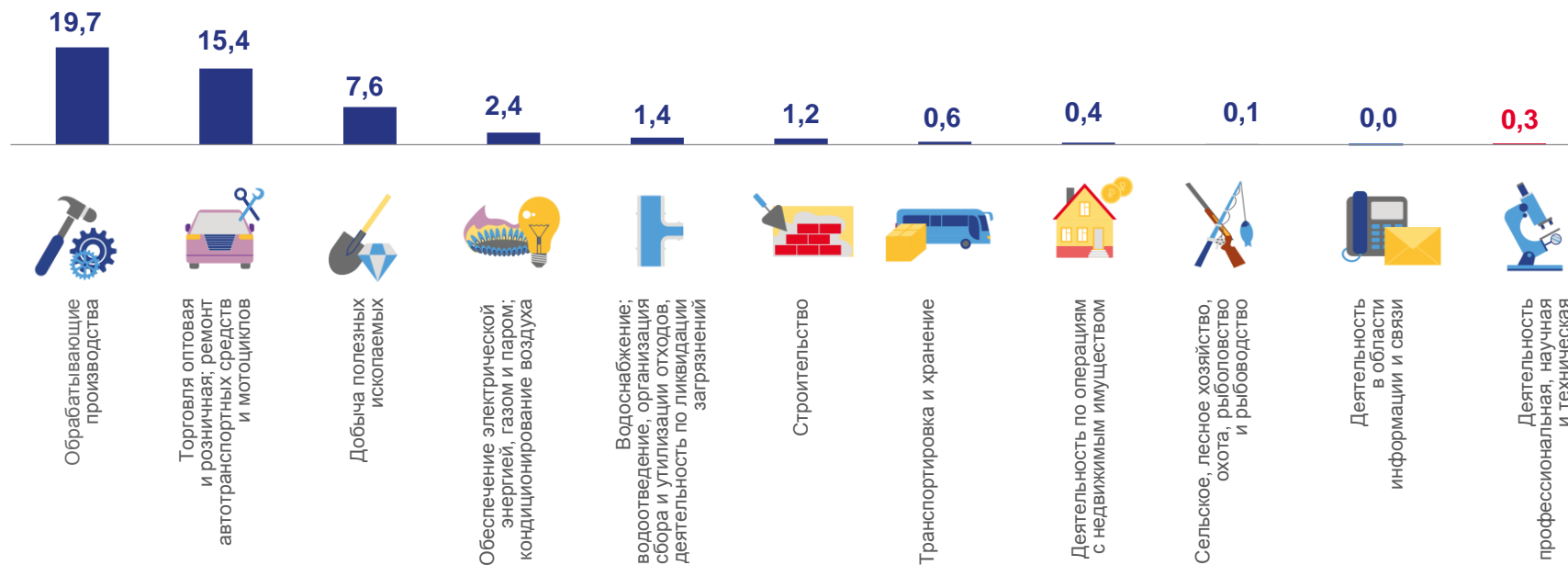


0,3

Деятельность профессиональная, научная и техническая

Всего

49,6 млрд рублей



■ Прибыль

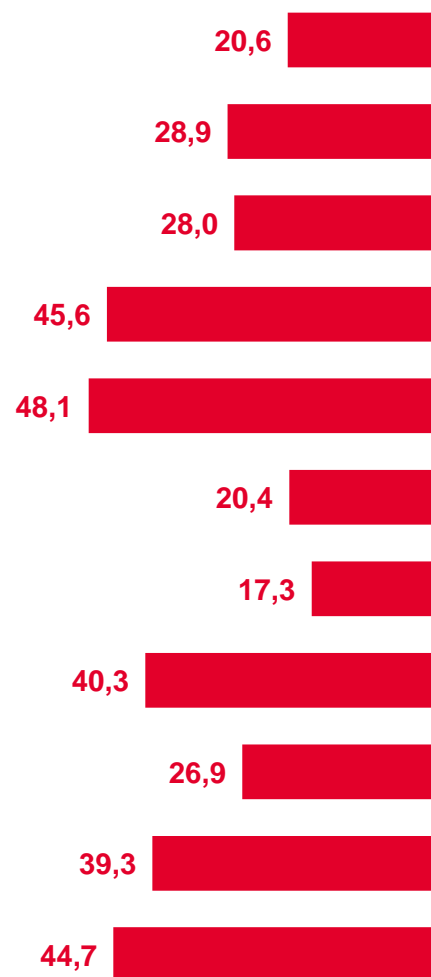
■ Убыток

ДОЛЯ УБЫТОЧНЫХ И ПРИБЫЛЬНЫХ ОРГАНИЗАЦИЙ

— январь-февраль 2023 года, %



УБЫТОК



ПРИБЫЛЬ

ДОЛЯ УБЫТОЧНЫХ ОРГАНИЗАЦИЙ

— январь-февраль 2023 года, %



48,1%

Водоснабжение; водоотведение, организация сбора и утилизации отходов, деятельность по ликвидации загрязнений

45,6%

Обеспечение электрической энергией, газом и паром; кондиционирование воздуха

44,7%

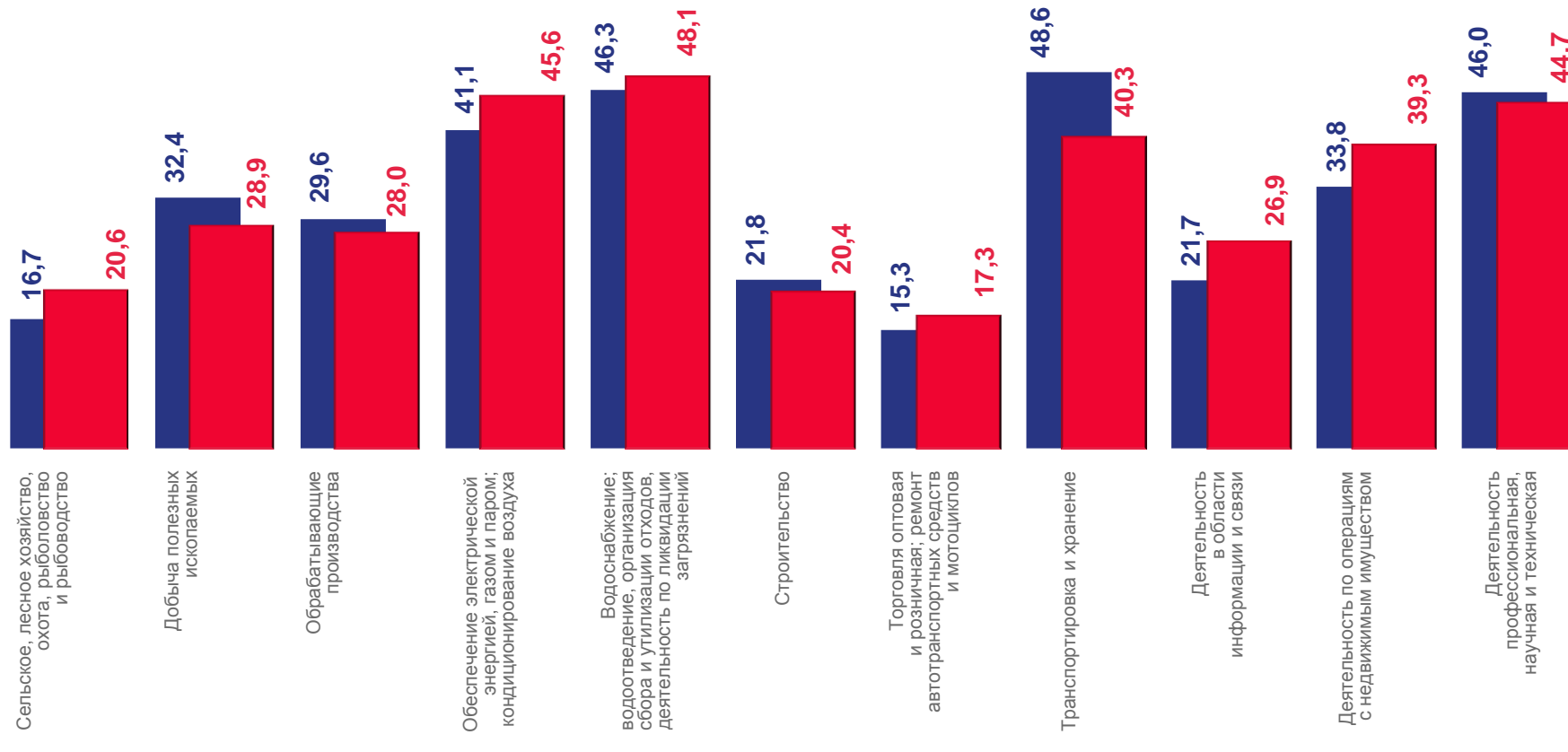
Деятельность профессиональная, научная и техническая

20,4%

Строительство

17,3%

Торговля оптовая и розничная; ремонт автотранспортных средств и мотоциклов



■ Январь-февраль 2022 г.

■ Январь-февраль 2023 г.

ДОЛЯ ПРИБЫЛЬНЫХ ОРГАНИЗАЦИЙ

— январь-февраль 2023 года, %



82,7%

Торговля оптовая и розничная;
ремонт автотранспортных средств
и мотоциклов

79,6%

Строительство

79,4%

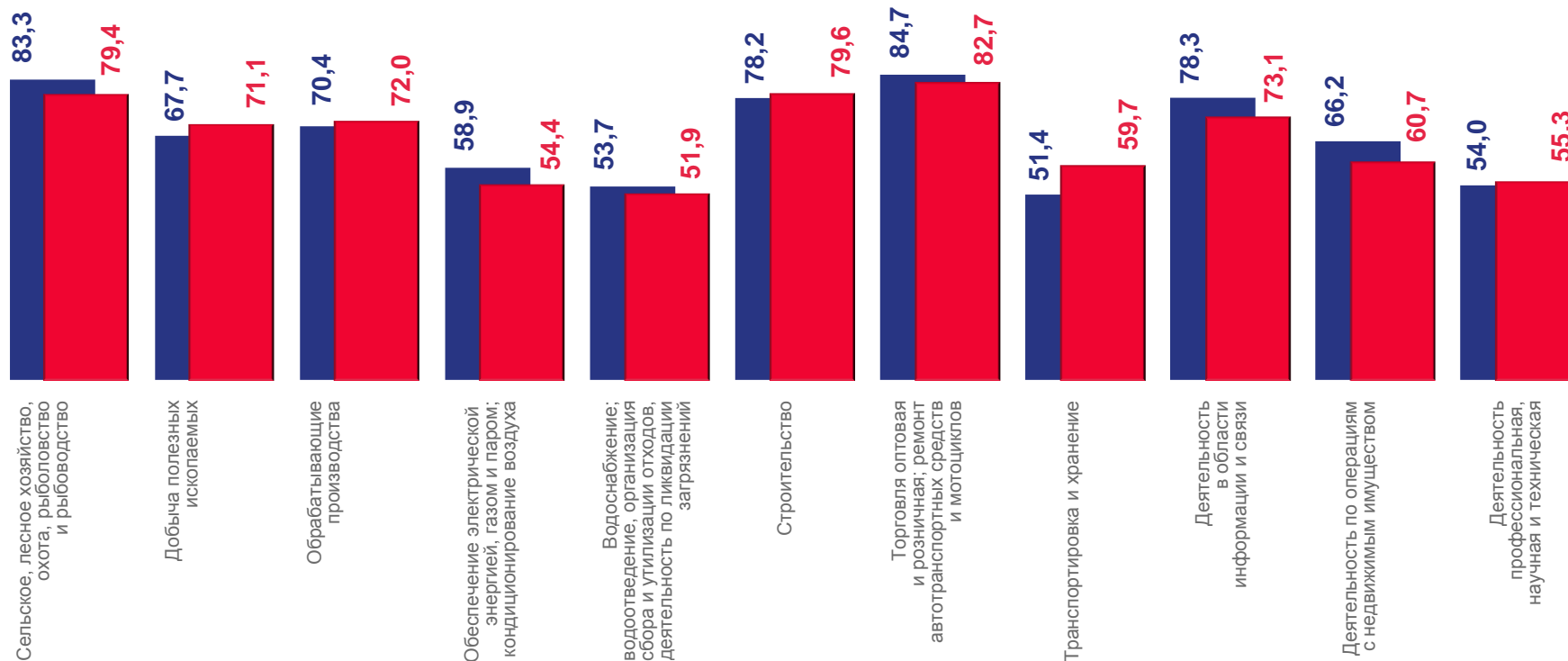
Сельское, лесное хозяйство, охота,
рыболовство и рыбоводство

54,4%

Обеспечение электрической
энергией, газом и паром;
кондиционирование воздуха

51,9%

Водоснабжение;
водоотведение, организация
сбора и утилизации отходов,
деятельность по ликвидации
загрязнений



■ Январь-февраль 2022 г.

■ Январь-февраль 2023 г.



ТЕМП РОСТА УБЫТКА ОРГАНИЗАЦИЙ

– в 2023 году, в % к соответствующему периоду предыдущего года

УБЫТОК

за январь-февраль 2023 года

12,6 МЛРД РУБ

146,9% ↑


к соответствующему периоду предыдущего года

Обрабатывающие
производства

7,9 МЛРД РУБ

в 2,0 раза ↑

к соответствующему периоду предыдущего года





ТЕМП РОСТА ПРИБЫЛИ ОРГАНИЗАЦИЙ

– в 2023 году, в % к соответствующему периоду предыдущего года

Прибыль

за январь-февраль 2023 года

62,2 МЛРД РУБ

47,7 % ↓


к соответствующему периоду предыдущего года

Обрабатывающие
производства

27,6 МЛРД РУБ

39,8% ↓

к соответствующему периоду предыдущего года





КРЕДИТОРСКАЯ ЗАДОЛЖЕННОСТЬ

– январь-февраль 2023 года, млрд рублей





ДЕБИТОРСКАЯ ЗАДОЛЖЕННОСТЬ

– январь-февраль 2023 года, млрд рублей

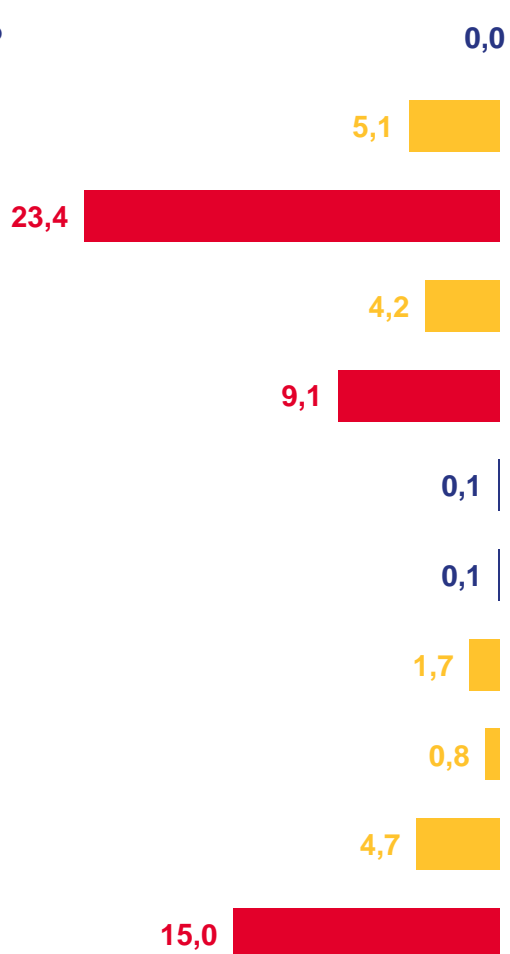




ПРОСРОЧЕННАЯ КРЕДИТОРСКАЯ И ДЕБИТОРСКАЯ ЗАДОЛЖЕННОСТЬ

январь-февраль 2023 года, в % к общей кредиторской/дебиторской задолженности

Кредиторская задолженность



Сельское, лесное хозяйство, охота, рыболовство и рыбоводство

0,0

5,1

Добыча полезных ископаемых

Обрабатывающие производства

23,4

4,2

Обеспечение электрической энергией, газом и паром; кондиционирование воздуха

9,1

Водоснабжение; водоотведение, организация сбора и утилизации отходов, деятельность по ликвидации загрязнений

0,1

Строительство

0,1

Торговля оптовая и розничная; ремонт автотранспортных средств и мотоциклов

1,7

Транспортировка и хранение

0,8

Деятельность в области информации и связи

4,7

Деятельность по операциям с недвижимым имуществом

15,0

Деятельность профессиональная, научная и техническая

1,5

1,7

4,4

10,3

0,2

2,5

1,7

3,1

8,3

21,5

Дебиторская задолженность

